# 第37回 日本医学脱毛学会

## 2011年度学術集会
# プログラム・抄録集

会期： 2011年2月10日（木） 2月11日（金）

会場： 沖縄県男女共同参画センター てぃるる

会頭： 當山　護　医療法人形成会　当山美容形成外科　院長

# ご挨拶

第37回日本医学脱毛学会・学術集会を沖縄で開催させて頂く事になりました。
本学会は毎年2月に開催されておりますので、当県での開催も真冬の沖縄と云う事になります。
南の島の沖縄は常に暑い地方と云う印象がありますが、実は他県同様に寒い冬もあるのです。
沖縄に四季はありませんが、夏と冬だけはきちんと毎年来るのですが、その沖縄の冬を今回は楽しんで下さい。
この季節、オーバーコートやコタツも必要がない沖縄の冬ですが、時に雲の間から太陽が射す時、ほんの数時間、夏にもなります。

女性にとってオシャレが楽しめる唯一の季節と云って良いかも知れません。

学会内容はトラブルケースの症例を中心に皆様方で検討して頂きたいと思い、シンポジウムの内容もそのように企画してみました。
シンポジストの先生方がトラブルが多いと云う訳ではなく、医療事故を防ぐにはどうしたら良いか、起ったらどのように解決するのかなどのポイントをディスカッション出来ればと思いますし、この事が一歩先んじた専門医集団としての価値を生み出すのではないかと思っております。

又、厚労省からは、わざわざお忙しい中を我々の為に小川係長が遠路沖縄迄来て頂き、脱毛の法規的内容を講演頂く事になりました。
私自身もこの講演を大変楽しみにしており、かつ期待しております。
どうぞ冬から夏に向って晴れやかな明日の日を期待した沖縄の学会にしたいと念じておりますので宜しくお願いします。

平成23年　吉日

——2011年学術集会会頭——
当山美容形成外科　當山　護

# 日本医学脱毛学会役員

| | | |
|---|---|---|
| 会　長 | 一瀬　正治 | (習志野第一病院　形成外科) |
| 理事長 | 野田　宏子 | (ちば美容・形成外科クリニック) |
| 理　事 | 鈴木　弓 | (弓皮ふ科医院) |
| | 石川 修一 | (横浜ベイクリニック) |
| | 大木　理香 | (東京女子医科大学付属青山女性医療研究所) |
| | 蒲澤　ゆき | (ごきそ皮フ科クリニック) |
| | 亀井 康二 | (カメイクリニック) |
| | 高山 正三 | (慶友クリニック) |
| | 濱口 雅光 | (浜口クリニック) |
| | 松本　敏明 | (札幌スキンケアクリニック) |
| | 水谷　智子 | (水谷皮フ科クリニック) |
| | 溝上　和子 | (知立南皮フ科・内科) |
| | 若松　信吾 | (東京女子医科大学付属青山女性医療研究所) |
| | 川口　英昭 | (川口クリニック) |

# 歴代の会長(会頭)および理事長

## ■旧日本医学脱毛学会(昭和62年1月31日発足)

| 総会年度 | | | 学会場 | 会長 | 理事長 |
|---|---|---|---|---|---|
| 第1回 | 昭和62年 | (1987年) | | 杉本　孝郎 | 小林　敏男 |
| 第2回 | 昭和63年 | (1988年) | | 杉本　孝郎 | 小林　敏男 |
| 第3回 | 平成元年 | (1989年) | | 渡部純至 | 小林　敏男 |
| 第4回 | 平成2年 | (1990年) | 東京新宿 | 福田　金壽 | 玉田　伸二 |
| 第5回 | 平成3年 | (1991年) | 東京新宿 | 福田　金壽 | 玉田　伸二 |
| 第6回 | 平成3年 | (1991年) | 名古屋 | 福田　金寿 | 玉田　伸二 |
| 第7回 | 平成4年 | (1992年) | 東京新宿 | 福田　金壽 | 小林　敏男 |
| 第8回 | 平成5年 | (1993年) | 東京新宿 | 福田　金壽 | 小林　敏男 |

## ■日本医学脱毛学会(平成5年1月31日改名)

| 総会年度 | | | 学会場 | 会長 | 理事長 |
|---|---|---|---|---|---|
| 第9回 | 平成6年 | (1994年) | 東京羽田 | 若松　伸吾 | 玉田　伸二 |
| 第10回 | 平成7年 | (1995年) | 東京羽田 | 若松　伸吾 | 玉田　伸二 |
| 第11回 | 平成8年 | (1996年) | 東京羽田 | 石川　修一 | 若松　伸吾 |
| 第12回 | 平成9年 | (1997年) | 東京千駄ヶ谷 | 松本　敏明 | 若松　伸吾 |
| 第13回 | 平成10年 | (1998年) | 東京羽田 | 若松　伸吾 | 若松　伸吾 |
| 第14回 | 平成11年 | (1999年) | 東京千駄ヶ谷 | 野田　宏子 | 若松　伸吾 |
| 第15回 | 平成12年 | (2000年) | 東京千駄ヶ谷 | 若松　伸吾 | 若松　伸吾 |
| 第16回 | 平成13年 | (2001年) | 東京日比谷 | 山本　貴弘 | 若松　伸吾 |
| 第17回 | 平成14年 | (2002年) | 横浜みなとみらい | 若松　伸吾 | |
| 第18回 | 平成16年 | (2004年) | 東京青山 | 若松　伸吾 | 若松　伸吾 |
| 第19回 | 平成16年 | (2004年) | 東京新宿 | 鈴木　弓 | 鈴木　弓 |
| 第20回 | 平成17年 | (2005年) | 東京新宿 | 鈴木　弓 | 鈴木　弓 |
| 第21回 | 平成18年 | (2006年) | 東京新宿 | 鈴木　弓 | 鈴木　弓 |
| 第22回 | 平成19年 | (2007年) | 東京中之島 | 高山　正三 | 鈴木　弓 |
| 第23回 | 平成20年 | (2008年) | 横浜東神奈川 | 石川　修一 | 鈴木　弓 |
| 第24回 | 平成21年 | (2009年) | 東京新宿 | 野田　宏子 | 鈴木　弓 |
| 第25回 | 平成22年 | (2010年) | 大阪 | 濱口 雅光 | 野田　宏子 |

平成3年と平成16年は臨時総会があり年2回総会が開かれ、平成15年の総会は行なわれなかった

## 参加御案内

### 日程

平成23年2月10日（木）　16:00～　脱毛技術者研修会（当山美容形成外科内）
平成23年2月11日（金・祭日）　9:30～　第37回 日本医学脱毛学会

### 会場

沖縄県男女共同参画センター てぃるる　（那覇空港からタクシーで約２０分）
〒900-0036　沖縄県那覇市西3丁目11番1号　TEL：098-866-9090

- 懇親会々場は「てぃるる」隣のパシフィックホテル予定しています。（懇親会費無料）
- 上記内容をご確認頂き、ご多忙とは存じますが少しでも多くの会員にご参加頂きます様、日程の調整お願いします。

### 会員参加申込費

| | | |
|---|---|---|
| 前登録 | 医　師 | 8,000円 |
| | 看護師 | 3,000円 |

| | | |
|---|---|---|
| 当日登録 | 医　師 | 10,000円 |
| | 看護師 | 5,000円 |

［ 振込先： 医療法人 形成会　理事長　當山 護　琉球銀行 松尾支店（普）４９８４００ ］

## 発表者及び、質問者へのご案内

### 演題の発表についての注意事項

会場では Windows XP: パワーポイントを用意しています。
USB メモリー又は CD-R でお持ちになるか、本人のPC をお持ち下さい。
また、Macintosh はPC 本体の持ち込みでの発表に限定させて頂きます。

### Windowsで作成したデータの持ち込みの場合

- 発表データは USB メモリーをご用意ください。また、バックアップとしての USB メモリーまたは CD-R もご用意ください。
- データファイル作成時のフォントは標準フォント（MSPゴシック、MSゴシック、MSP明朝またはMS明朝体など）を使用してください。特殊なフォントは使用不可です。
- 必ず事前にご自身でウィルスチェックを行ってください。

### MacintoshのPC本体持ち込みの場合

- 動作確認済みのPC本体をお持ち込みください。またバックアップとしてのUSBメモリーまたはCD-Rもご用意ください。
- D-SUB mini 15pinの形状に変換するコネクタが必要になります。PC本体に備え付けがない場合は別途ご用意ください。また、電源ケーブルは必ずご持参ください。

- 一般演題の発表は口演と、討論で 10 分です。
- 質問・討論をされる方はマイクの前で待機し、座長の指示に従って所属・氏名を告げてから重点を簡潔にお願いします。
- 昼食は学会事務局で用意します。
- 会場内での、録画・録音・写真撮影は主催者以外は一切禁止です。
- マスコミ取材は、事前に会頭の許可が必要です。
- 宿泊や交通機関の予約は各自おとり下さい。

# 脱毛技術者研修会プログラム　2月10日 木

日時：平成 23 年 2 月 10 日 ( 木 ) 16:00～18:30　　会場：当山美容形成外科

| | | |
|---|---|---|
| 16:00 ～ 16:10 | 開会の挨拶　当山美容形成外科　院長　當山　護 | |
| 16:10 ～ 18:00 | 脱毛機械説明　■ジェイメック (e レーザー)　■キャンデラ (GentleMax)<br>技術研修講師　弓皮ふ科医院　院長　鈴木　弓先生　脱毛実施 (3 部屋見学 ) | |
| 18:00 ～ 18:30 | 院内見学 | |
| 19:00 ～ | 懇親会　場所：割烹 やま川 | |

# 学術集会プログラム　2月11日 金

※ 9時15分から受付を開始します。　※機械展示は 3F 展示ブースにて 9：00 ～ 17：00まで行なっています。

| | | |
|---|---|---|
| 9:30 ～ 10:30 | 理事会 | 5F 特別会議室 |
| 10:30 ～ 11:00 | レーザー脱毛士試験 | 4F 研修室 3 |
| 11:00 ～ 11:05 | 開会の挨拶　當山　護 | 3F 研修室 1・2 |
| 11:05 ～ 12:00 | 脱毛講習会 | 3F 研修室 1・2 |
| 12:00 ～ 13:00 | 総会及び昼食 | 3F 研修室 1・2 |
| 13:00 ～ 13:30 | 一般演題❶　座長　水谷　智子 | 3F 研修室 1・2 |
| | 1　ちば美容・形成外科クリニック　野田　宏子<br>「サイノシュアー社製エリートの使用経験」 | |
| | 2　ごきそ皮フ科クリニック　蒲澤　ゆき<br>「エステサロンのフラッシュランプ脱毛で下肢に生じた瘢痕」 | |
| | 3　畷形成外科　畷　宗久<br>「吸引装置付きダイオードレーザー (LightSheer Duet TM) による脱毛治療の経験 - 第 2 報 -」 | |
| 13:30 ～ 13:40 | 10 分休憩 | |
| 13:40 ～ 14:25 | 一般演題❷　座長　野田　宏子 | 3F 研修室 1・2 |
| | 4　カメイクリニック　亀井　康二・木村　哲治<br>「男性のヒゲ脱毛についてーその 2」 | |
| | 5　当山美容形成外科　當山　護・兼島　マサミ・新垣　江利・佐和田　千博・奥浜　綾子<br>「GentleMax における男性の顔脱毛で生じた埋没毛？」 | |
| | 6　札幌スキンケアクリニック　松本　敏明<br>「レーザー脱毛術により軽快した男子顎下部肥厚性瘢痕の長期経過」 | |
| | 7　いたい皮ふ科　板井　恒二<br>「当院におけるサイトンBBLsとclear scanの運用状況について」 | |
| 14:25 ～ 14:35 | 10 分休憩 | |
| 14:35 ～ 15:35 | 特別講演「脱毛を取り巻く法規制等について」<br>厚生労働省　小川　善之 様　　座長　一瀬　正治 | 3F 研修室 1・2 |
| 15:35 ～ 15:45 | 10 分休憩 | |
| 15:45 ～ 17:15 | シンポジウム　座長　川口　英昭 | 3F 研修室 1・2 |
| | 1　横浜ベイクリニック　石川　修一<br>「永久脱毛のトラブルと対策」 | |
| | 2　弓皮ふ科医院　鈴木　弓<br>「トラブルのあれこれと治療法の幾つか？」 | |
| | 3　浜口クリニック　濱口　雅光<br>「脱毛後のトラブル　色素沈着の治療について」 | |
| | 4　ちば美容・形成外科クリニック　野田　宏子<br>「脱毛ケロイド」 | |
| | 5　慶友クリニック　高山　正三<br>「レーザー脱毛のトラブルについて」 | |
| 17:15 ～ 17:20 | 閉会の挨拶　新垣　江利・佐和田　千博 | 3F 研修室 1・2 |
| 17:30 ～ 19:30 | 懇親会 | パシフィックホテル |

# 一般演題

## 一般演題 1

ちば美容・形成外科クリニック　野田　宏子

### ［サイノシュアー社製エリートの使用経験］

エリートはアレクサンドライトレーザーとYAGレーザーを併せ持つ機械である。
それぞれ単独で使用可能であるが、同時に発振させて照射することも出来る機械である。
冷却は空冷式で空冷機を内蔵し、照射時のみならず、照射前後も冷却を行え、長く冷却したい時はそれも可能である。
同時発振とはいえ、そのワンショットの中で時間差があり、脱毛の場合は波長の長いYAGを先に、波長の短いアレクサンドライトレーザーが後に発振される。血管腫の治療にはその逆の発振を用いる。
エリートを10月に購入し、脱毛治療した経験を発表する。
結論はアレクサンドライトレーザーあるいはライトシェアーやYAGレーザー単独より痛みが軽くすむこと、同じジュールであれば冷却が6℃とかなり低く、その風力も調節出来るため、かなりの高いエネルギーで照射しても安全に照射できる。

## 一般演題 2

ごきそ皮フ科クリニック　蒲澤　ゆき

### ［エステサロンのフラッシュランプ脱毛で下肢に生じた瘢痕］

36歳　女性
平成19年からエステサロンでフラッシュランプにより下肢の脱毛を受けていた。3カ月おきに7回受けた後毛孔を中心に数箇所円形の瘢痕ができた。
8回受けた後、散在性に多数同様の瘢痕が生じた。治療のためにクリニックを紹介され、ビタミン剤の内服を1年間続けたが改善が見られていない。
平成22年8月当院を受診。照射直後は通常反応で、発赤や色素沈着などの特別強い反応が生じたわけではないとのこと。脱毛後の副作用としてはじめて見た症状なので紹介します。

## 一般演題 3

畷形成外科医院　畷　宗久

### ［吸引装置付きダイオードレーザー(LightSheer Duet™)による脱毛治療の経験 - 第2報 -］

吸引装置付きダイオードレーザー(LightSheer Duet™ ルミナス社製以下Duet)は、従来のコンタクトクーリング装置付きダイオードレーザー(LightSheer ET™)に加え、皮膚を吸引しレーザーを照射する新しいレーザー装置である。
同時に照射面積が22mm×35mmと広く施術時間の短縮ができるhigh speed脱毛装置(HS)でもある。
演者は2010年の本学会において、Duetを本邦初の機種として報告した。
今回第2報として、長期成績を得られた症例を供覧し、その有用性、合併症、改善点を含め報告する。

## 一般演題 4

カメイクリニック　亀井　康二・木村　哲治

### ［男性のヒゲ脱毛について - その2］

2年前の当学会で男性のヒゲ脱毛について報告したが、今回、その2について発表する。
これまで55例の男性のヒゲ脱毛をロングパルスアレキサンドライトレーザーを用いて行ってきたが、深刻な副作用を来した症例は1例もない。
問題点として、軽度の痂皮形成や脱毛がまだら模様になることはあった。
しかし、脱毛が完成したときのスマートな外貌は積極的に脱毛を薦めるに値すると考えている。

## 一般演題 5

当山美容形成外科　當山　護・兼島　マサミ・新垣　江利
佐和田　千博・奥浜　綾子

### ［GentleMaxにおける男性の顔脱毛で生じた埋没毛？］

当院はレーザー脱毛を始めて10年余りになるがこれまでに、アレキサンドライトレーザー、SLP、eレーザー、GentleMaxを使用してきた。
今回、GentleMaxのYAGレーザー脱毛後に生じた顎から頚部の埋没毛と思われたケースから得られたひとつの知見を報告したい。
症例　20才　♂　職業：モデル
顎から頚部にかけての濃いヒゲ脱毛を希望して来院しているが、カミソリ負けが多々あった。
平成22年9月から2ヶ月間にGentleMaxのYAGレーザーを3回施行。
回数を重ねるごとに頚部に埋没毛と思われた色素斑の増加が見られた。
その為、埋没毛と思われた部位を小切開したが、埋もれた毛を発見できず、単なる色素沈着ではないかと思われた。同様なケースを呈した病理検査を含めて報告するが、皆様方のご意見をお伺いしたい。

## 一般演題 6

札幌スキンケアクリニック　松本　敏明

### ［レーザー脱毛術により軽快した男子顎下部肥厚性瘢痕の長期経過］

20歳男子・10歳代になりひげが発育するとともに両側の顎角部にニキビが出現し、同部位が肥厚性瘢痕になった。
ステロイド局注などの保存的治療を行なってきたが軽快せず当院を紹介された。
当初肥厚性瘢痕の色素レーザー治療を予定していたが、ひげの発育が瘢痕の刺激となっていると判断し、ラジオ波付半導体レーザーによる脱毛術を色素レーザー治療に併用したところ、肥厚性瘢痕の顕著な退縮効果を認めた。
4年間で6週ごと25回の治療を行なったが、治療部位のひげは脱毛され肥厚性瘢痕は軽快して平坦化した。
この現象は肥厚性瘢痕内のひげの二次的刺激を脱毛術により抑制したことによる効果であり、有毛部肥厚性瘢痕のレーザー脱毛術は瘢痕治療の有効な方法の一つとなると考えた。その長期経過について報告する。

## 一般演題 7

いたい皮ふ科　板井　恒二

### ［当院におけるサイトンBBLsとclear scanの運用状況について］

当院では主にサイトン社製フラッシュランプBBLsにより脱毛を行っている。照射面積がフラッシュランプ機中最大で、cooling能力も高いため、短時間で広範囲の脱毛が可能である。また、ツインランプのため、ランプ照射可能数も他社製品の数倍であり、そのためランプコストが低く抑えられ、施術コストが低く設定できる。
軟毛に対してはlong pulse Nd-YAG+スキャナーの組み合わせであるclear scanにて対応している。女性の眉毛や下顎、鼻唇部などの狭い範囲の脱毛には、スポット径の選べるハンドピースにての照射も可能である。そのハンドピースの使用により、ジェネシス様の連続照射が可能であるため、全顔面の軟毛の焼灼と同時に、真皮の組織への加熱によるrejuvenationも同時に可能となる。当院では以上二つの組み合わせで脱毛の施術を行っており、症例写真とともに、運用状況についての概説を行う予定である。

# シンポジウム

## シンポジウム 1

横浜ベイクリニック　石川　修一

### ［永久脱毛術のトラブルと対策］

トラブルの種類には大きく分けて、精神的なトラブルと身体的トラブルがあり、当院ではかなり以前より提唱しており、その注意点を述べたいと思います。
さらに、脱毛術の時期によるトラブルにも様々な事が起こります。
術前、術中、術直後、術数週間後、長期経過でのそれぞれの様々なトラブルが生じ得ます。
それらの事の代表的な事柄を簡単に整理し、当院で実際に生じた事も含めて、それぞれの注意点を探りたいと思います。永久脱毛術の代表的トラブルを回避する案を提示し、トラブル対策の方策をまとめます。

## シンポジウム 2

弓皮ふ科医院　鈴木　弓

### ［トラブルのあれこれと治療法の幾つか？］

脱毛術によるトラブルのうち、当院で経験した症例について述べます。

A). レーザー脱毛によるトラブル

| | | | | | |
|---|---|---|---|---|---|
| ①熱傷 | 口唇上部 | ALTUS (33 才　♂) | ②毛のう炎 | 顔 | ALTUS (27 才　♂) |
| ③色素脱出 | 胸 | LPIR (32 才　♂) | ④白毛化 | アゴ | ALTUS (41 才　♂) |
| ⑤硬毛化 | 上腕部 | LPIR (30 才　♀) | ⑥掻痒 | 下肢 | ALTUS (41 才) |

B). 針脱毛によるトラブル

①いわゆるアレルギー反応　下肢　(25 才　♀)　②掻痒　下肢　(39 才　♀)

以上、レーザー脱毛によるトラブル 6 症例、針脱毛によるトラブル 2 症例について具体的に報告します。

## シンポジウム 3

浜口クリニック　濱口　雅光

### ［脱毛後のトラブル　色素沈着の治療について］

脱毛のトラブルには、熱傷、アレルギー、凍傷、脱毛効果が弱い、軟毛の硬毛化、顔の脱毛後のニキビ等があるが、抜けない症例や硬毛化以外は初期治療後の色素沈着が問題となる。

脱毛後の色素沈着に対する当院の取り組みについて、患者への説明、治療法の選択と実施、脱毛再開のめど等、症例の供覧と若干の考察を加えて発表する。

## シンポジウム 4

ちば美容・形成外科クリニック　野田　宏子

### ［脱毛ケロイド］

ケロイドは真性ケロイドと肥厚性瘢痕に大きく分けることが出来る。肥厚性瘢痕はⅢ度、時としての深めのⅡ度熱傷でもおこりうるが、細胞浸潤の強い当初は発赤の強い瘢痕であるが、時の経過とともに発赤は消退、浸潤による硬度も軟化する傾向が強く、損傷した範囲以上には拡大しない。

真性ケロイドはほんの小さな瘢痕でもおこり、最初に出現した部位よりも拡大する傾向を持つ。

体質によるところが多く、幼少時の BCG 跡などを尋ねると、ケロイド体質か否かが分かる。

脱毛レーザー照射直後に痛みがあれば痛みが消退するまで冷却すべきである。

瘢痕が出来る原因となる熱傷は出来るだけおこさないこと。

また一度熱傷がおきたら出来るだけ早く治療するようにはかる。

ケロイド瘢痕治療した場合は圧迫療法やシリコンシート貼布などがあるが、最も早く消退させるのにはステロイドの局注である。最近そのステロイドの局注方法に平成 22 年度形成外科学会で発表のあった注入法を行ったところ非常に早くケロイドを消退させることが出来た。ケロイドの治療後に生じたステロイドによる周囲の健常組織の萎縮に対してメソテラピーで入サイトカインを入れたところ早くに萎縮がとれた。最近治療の結果を照覧したい。

## シンポジウム 5

慶友クリニック　高山　正三

### ［レーザー脱毛のトラブルについて］

慶友クリニックでレーザー脱毛を始めて 11 年になりますが、この間これと言った大きなトラブルはあまり経験しておりません。

ただ、半導体レーザーによるトラブルを 2 例経験しましたので、症例を発表すると共に若干の考察を加えたいと思います。

1 例目：膝下のレーザー脱毛にて皮下に点状の赤斑を形成した。

2 例目：脇の脱毛で、皮下出血を経験した。

いずれも出力が大きいためのトラブルと思われる。

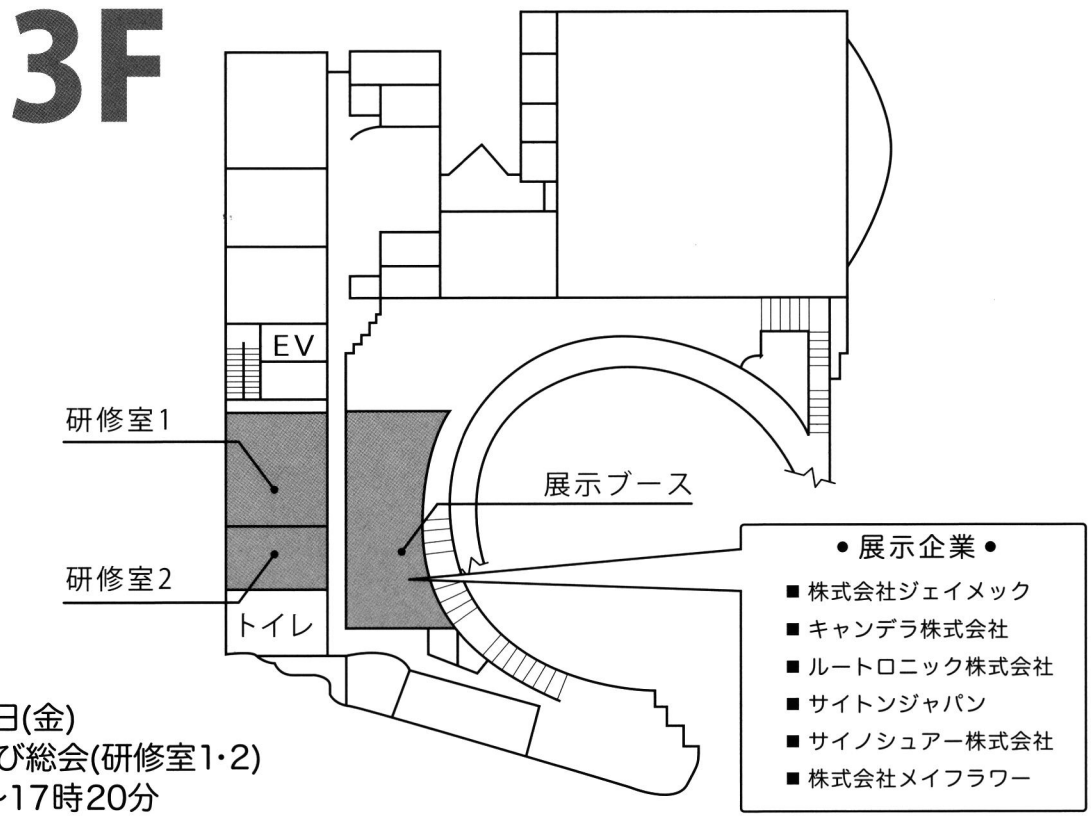


2月11日(金)
学会及び総会(研修室1･2)
11時～17時20分

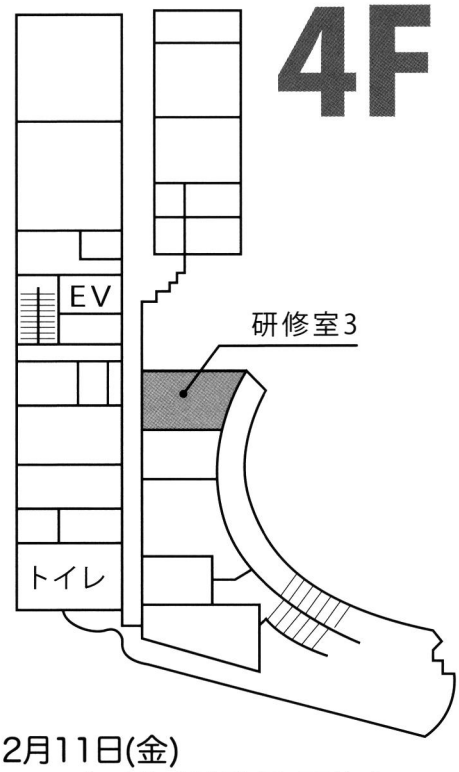


2月11日(金)
レーザー脱毛試験場(研修室3)
10時30分～11時

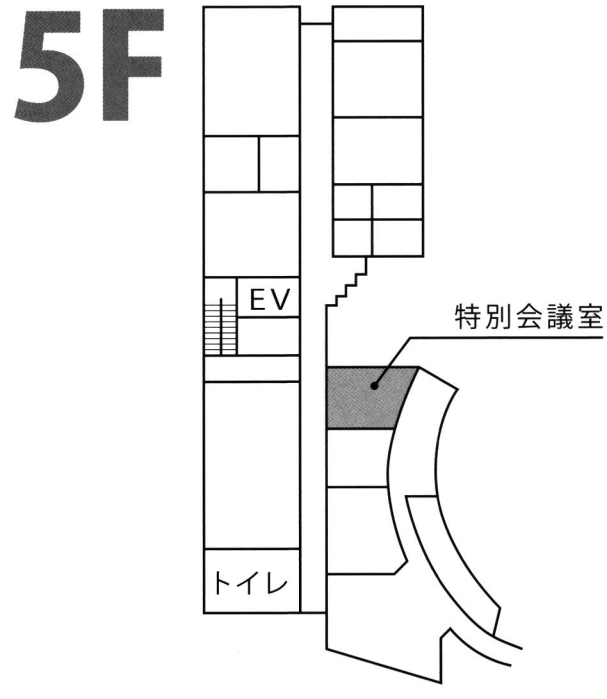


2月11日(金)
理事会(特別会議室)
9時30分～10時30分

M DEAR
エムディア
医療機関専売化粧品

株式会社メイフラワー
〒101-0052 東京都千代田区神田小川町3丁目22番地
お問い合わせ・資料請求先 0120-8289-98 TEL.03-5259-1115 FAX.03-5259-1116
M-DEAR専用ホームページ http://www.may-flower.co.jp/mdear/ E-mail. contact@may-flower.co.jp

CLEAR SKIN
どんなに接近しても美しい肌へ

# 気になる目元に
# 集中ケア

高濃度ピュアレチノール美容液

エムディア
**パーフェクト アイクリーム**
（目元用美容液）18g
レチノール FGF CoQ10配合

無香料・無着色・無鉱物油・動物性原料フリー・エタノールフリー・パラベンフリー

**エムディア シリーズ**

ベーシックスキンケア

エムディア
EGF リニューローション
100ml
高濃度EGF配合化粧水



エムディア
EGF リニューセラム
30ml
高濃度EGF配合美容液

エムディア
VC-IP ホワイトセラム
30ml
VC-IP20%配合美容液

スペシャルスキンケア

エムディア
ナチュラルオイル
30ml
マイルド天然オイル

エムディア
ラッピングクリーム
80g
シアバター配合クリーム状マスク

UVケア

エムディア
UV プロテクトムース
50g
ムース状の日焼け止め
ジェルクリーム

エムディア
トータルカバークリーム
30g
オールインワンファンデーション

ポイントケア

エムディア
グロッシーリップエッセンス
10g
グロス感覚の唇用美容液

# 男女の薄毛にドクターズヘアケアシリーズ

## 医療毛髪再生を研究する医師が作りました。

「薬用HGドクターズヘアケアシリーズ™」は医薬部外品（薬用）として単独テスト済みです。他の薬用剤以上の効果を臨床テストにより検証しております。

### 毛髪の為の3大植物成分で優しく労りながら毛髪再生

イチョウ・クロレラ・オオバモクの植物成分が優しく労りながら毛髪の成長を助けます。

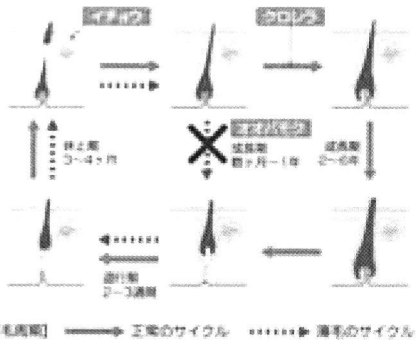


ユニセックスタイプ

爽やかなマリンフローラルの香り

■薬用HG
ヘアリバイタライジング
シャンプー
340ml

■薬用HG
ヘアリバイタライジング
コンディショナー
340ml



■薬用HG
ヘアリバイタライジング
育毛ローション
250ml

目安として2ヶ月間お使いいただけます。

### 2ヶ月間の毛髪再生体験データ

薬用HGドクターズヘアケアシリーズ単独試験

被験者：女性

使用前　使用前から2ヵ月後

被験者：男性




使用前　使用前から2ヵ月後

被験者：女性

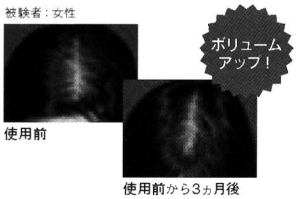


使用前　使用前から3ヵ月後

日本医療毛髪再生研究会　認定商品
まずは2ヵ月、トライしてください。

METRAS™ Total Wellness Solutions
info@metras.jp

メトラス株式会社
〒150-0011 東京都渋谷区東3-16-5 サンパーク恵比寿3F
TEL：03-5778-2171　FAX：03-5778-5599

# 医療と美容の融合を通じて、
# 人々の「美と健康」への願いを実現します。

皮膚科・形成外科の
必需品

炭酸ガスレーザー
**CO2 Esprit**
[エスレーザー エスプリ]
医療機器製造販売承認番号
21300BZZ00188000
製造販売元：(有)エル・アイ・ビー

治療の幅が広がる
2つの波長

Qスイッチ Nd:YAG レーザー
**MedLite C3**
[メドライトC3]
医療機器製造販売承認番号
21700BZY00361000

ワンランク上の
ルビーレーザー

Qスイッチルビーレーザー
**The RUBY Z1**
[ザ・ルビーZ1]
医療機器製造販売承認番号
16200BZZ00173000

ターゲット型
高輝度NB-UVB

紫外線治療器
**VTRAC**
[ヴィトラック]
医療機器製造販売認証番号
219AFBZX00056000

RESTORE

**PLUS RESTORE** [プラスリストア]

医療機関専売コスメ

「プラスリストア」の売上の一部を認定NPO法人「世界の子どもにワクチンを日本委員会(JCV)」に寄付しています。

**各種レーザー・光治療器・ホームケア等を取り扱っております**

JMEC
FOR THE PATIENT'S SMILE

株式会社ジェイメック　http://www.jmec.co.jp
□東京本社　〒113-0034 東京都文京区湯島 3-31-3 湯島東宝ビル　TEL.03-5688-1803(代)　FAX.03-5688-1805
□札幌営業所 TEL.011-748-4311　□名古屋営業所 TEL.052-979-5661　□大阪営業所 TEL.06-6388-1866　□九州営業所 TEL.0957-49-8100

opus™

キセノン光線治療器オーパス
(届出番号 221AGBZX00092000)

Type LL

◆ 開発に日本人医師の意見を取り入れ、設計された機器
◆ 1つのハンドピースに3種類の波長スペクトルを搭載
◆ 出力に合わせてパルス幅が自動設定される
セミオートマチック仕様
◆ コンタクトクーリング機能を装備

Type AT

◆ 特徴的な波長帯を使用
◆ ピンポイント照射が可能な6.35mmの
小径スポットを採用
◆ 出力に合わせてパルス幅が自動設定される
セミオートマチック仕様
◆ 2種類のコンタクトクーリング機能を装備

Type PW

◆ 大型スポットサイズと高い照射頻度で
迅速な施術が可能
◆ 1つのハンドピースに3種類の波長スペクトルを搭載
◆ 出力に合わせてパルス幅が自動設定される
セミオートマチック仕様
◆ コンタクトクーリング機能を装備

OBAGI®
MEDICAL

スキン・トランスフォーメーション理論に基づくスキンケア
OBAGI NU-DERM SYSTEM

ELASTIderm™
デリケートな目もとに
ハリを与えるアイトリートメント

**会社の使命：医師と患者様への献身**
光学機器の研究開発志向型リーディングカンパニーとして、米国キュテラ社は日本人患者様特有のニーズにお答えする高品質な製品を、日本人医師と共同で設計・製造しており、また、キュテラ株式会社のスタッフは、患者様のために安全で有効なプロトコル開発に取り組んでいます。更に、私たちは、毎年 40 回を超えるセミナー等のイベントを開催し、医学教育促進に努めております。

CUTERA® キュテラ株式会社 www.cutera.jp

**製造販売業者／販売・修理業者** 本　社 〒150-0012 東京都渋谷区広尾1-6-10 Giraffa11階 TEL：03-3473-9180 FAX：03-3473-9181
**販売・修理業者** 大阪支社 〒532-0003 大阪府淀川区宮原2-14-4 MF新大阪ビル9階 TEL：06-6394-9490 FAX：06-6392-8507

# LA ROCHE-POSAY
LABORATOIRE DERMATOLOGIQUE

**美容外科・形成外科・皮膚科の専門メーカー**

手術器械、鋼製小物、手術用縫合糸、炭酸ガスレーザー等を販売しております。

**SR-200** リード形成外科用電気メス

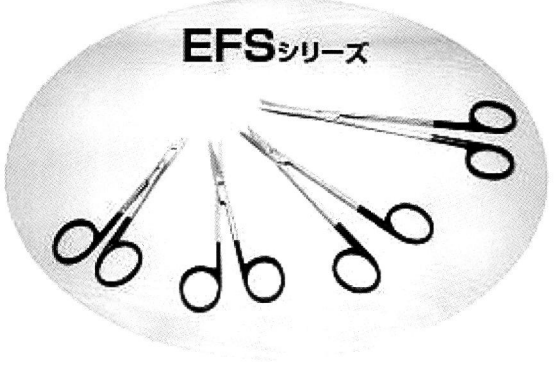


Extra Fine Scissors

**株式会社カキヌマメディカル**

■本　　社　〒113-0033　東京都文京区本郷3-9-3　TEL 03-3813-8485　FAX 03-3816-0404
■福岡営業所　〒812-0882　福岡県福岡市博多区麦野4-37-8ライジングサンプラザ1F-A　TEL 092-415-1900　FAX 092-414-1399
■群馬工場　〒370-0117　群馬県伊勢崎市境百々155-3　TEL/FAX 0270-76-1900

■学会会場・ていること〔11日(金)〕と研修会会場・当山美容形成外科〔10日(木)〕の地図

空港からどちらもタクシーで約15分です。

当山美容形成外科：TEL 098-867-2093（モノレール県庁前駅と美栄橋駅の中間にあります。）


沖縄県男女共同参画センター **ていること**

〒900-0036　沖縄県那覇市西３丁目１１番１号

TEL:098-866-9090